

# Návod na používání střešního boxu MD17 STANDARDNÍ ZÁMEK

Vážení zákazníci,  
jsme velmi rádi, že jste se rozhodli pro koupi našeho střešního boxu a přejeme Vám, abyste měli užitek a radost z jeho užívání. Je však důležité, abyste si před montáží pečlivě přečetli tento návod na používání a při vlastní montáži dodržovali pokyny, které jsou v něm uvedeny.

## **PŘED MONTÁŽÍ STŘEŠNÍHO BOXU**

Tento střešní box UltraPlast MD17 je vhodný pro všechny běžně prodávané střešní nosiče s rozměry tyče nosiče: **šířka: max. 95 mm**

**výška: 15 - 40 mm**

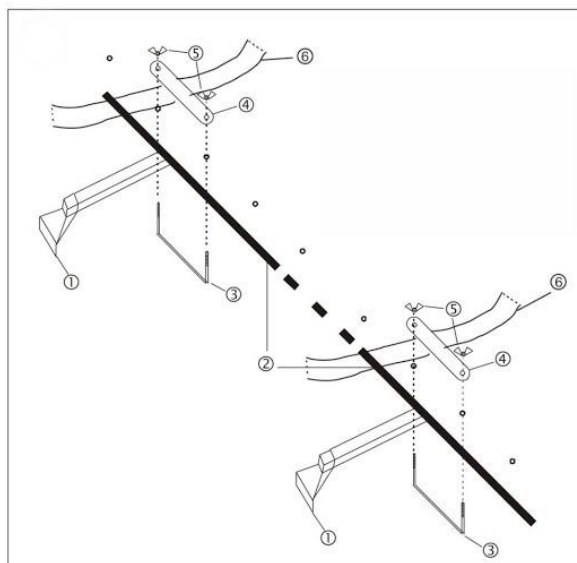
Nejprve na vozidlo namontujte dle montážních pokynů příslušného výrobce střešní nosič. Z důvodu dokonalé stability by měla být vzájemná vzdálenost nosných tyčí nosiče co největší. U pětidveřových automobilů s otvíráním pátých dveří nahoru umístěte střešní nosič na vozidlo tak, aby bylo možné tyto dveře / kufr volně otevřít.

## **MONTÁŽ STŘEŠNÍHO BOXU**

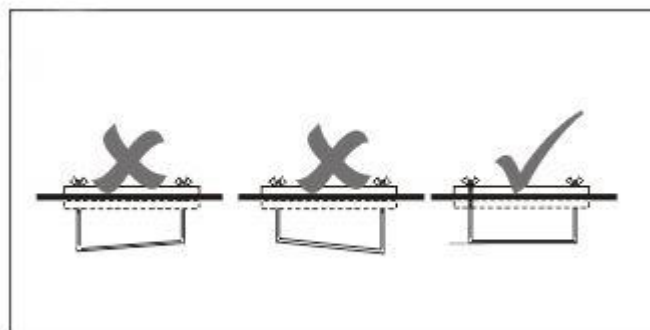
Střešní box je vybaven systémem upevnění, který umožňuje snadnou a rychlou montáž bez jakéhokoli pomocného nářadí.

Střešní box nejprve položte v podélném směru na střešní nosič vozidla a podle obrázku namontujte upevňovací prvky. Upevňovací popruhy na zavazadla podsuňte pod podložkou mezi ramena standardně dodávaných upevňovacích třmenů ve tvaru U.

1. střešní nosič
2. střešní box
3. upevňovací U-třmen / T-šroub
4. podložka
5. upevňovací matice
6. upínací popruh / řemen



Rukou rovnoměrně a pevně dotáhněte matice utahovacím momentem 2,0-2,5 Nm - není přitom nutné používat pomůcky nebo klíče. Dbejte na rovnoměrné dotažení montážních šroubů.



### **NAKLÁDÁNÍ STŘEŠNÍHO BOXU**

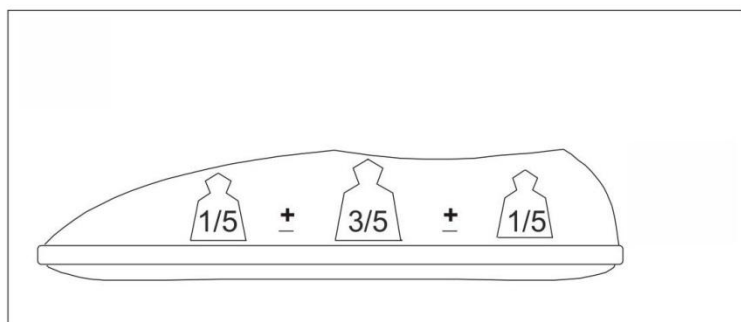
Nikdy nepřekračujte maximálně povolené zatížení střechy vozidla udané výrobcem. Při ukládání zavazadel do střešního boxu je třeba dbát na rovnoměrné rozložení zátěže.

### **STANOVENÍ ZATÍŽENÍ STŘECHY:**

**Hmotnost střešního nosiče + Hmotnost střešního boxu + Hmotnost nákladu = max. 75 KG**

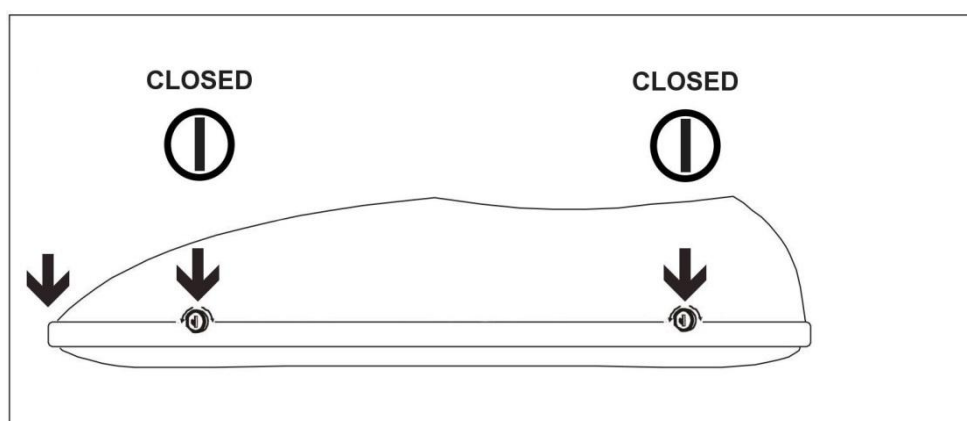


### SPRÁVNÉ ROZLOŽENÍ VÁHY NÁKLADU UVNITŘ BOXU



### ZAVŘENÍ STŘEŠNÍHO BOXU SE STANDARDNÍM ZÁMKEM

Střešní box MD17 je vybaven dvěma bezpečnostními standardními zámky. Střešní box uzavřete rovnoměrným sklopením vrchního dílu, tak aby se zacvakly oba zámky (zkontrolujte uzavření i pohledem vpředu). Nepoužívejte příliš velkou sílu při zamykání a zavírání střešního boxu!



Obrázek standardního zámku EUROLOCK.



Po ujetí 10 - 30 km zkontrolujte, zda je střešní nosič i box správně připevněný, a box zamčený.

### **ODEMČENÍ BOXU**

Zámky odemkněte, potom zatlačte na jejich stříbrná tlačítka, tím odjistíte vrchní díl a jeho nadzvednutím otevřete střešní box.

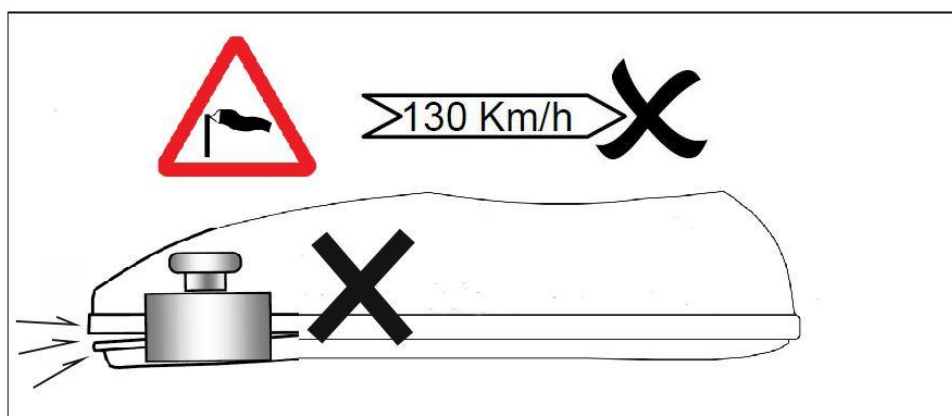
### **DEMONTÁŽ STŘEŠNÍHO BOXU**

Střešní box otevřete a vyjměte z něj náklad. Povolte matice a demontujte upevňovací U- třmeny / T-šrouby.

### **DŮLEŽITÉ POKYNY**

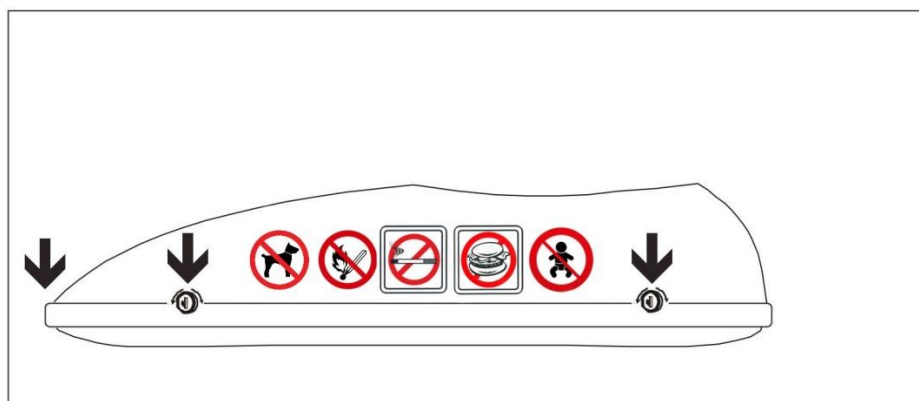
Před každou jízdou a po jistých přiměřených úsecích jízdy zkontrolujte, zda je střešní box pevně upevněn na střešním nosiči, jestli je box uzamčen a klíče vytaženy ze zámku. Nedostatečně zajištěný náklad nebo nesprávně upevněný střešní nosič a samotný box se mohou během jízdy uvolnit a způsobit vážné problémy až nehody. Prosíme, abyste brali při bezpečné jízdě se střešním boxem v úvahu vnější podmínky - sílu a směr větru, povětrnostní podmínky (sníh, déšť, vítr, výšku a hmotnost vozidla a změnu jeho chování během jízdy (citlivost na boční vítr, jízdu v zatáčce a brzdění). Bezpodmínečně musíte dodržet maximální zatížení střechy uvedené výrobcem pro daný model vozu.

**UPOZORNĚNÍ:** Hmotnost střešního nosiče, boxu a nákladu v něm snižuje užitečnou hmotnost vozidla. Maximální rychlost jízdy se musí přizpůsobit nejen všem platným předpisům, ale při jízdě se střešním boxem je omezena na maximálně 130 km/hod při bezvětří. Tuto maximální rychlost je třeba snížit při poryvech protivětru a bočního větru o rychlost protivětru. Na ošetřování střešního boxu používejte jen vodní roztok běžně dostupného saponátu, který neobsahuje žádné přísady alkoholu, chlóru nebo čpavku, které by mohly poškodit povrch boxu. Zámky ošetřete 1x ročně silikonovým olejem nebo tukem.



Výrobce v žádném případě nebere zodpovědnost a neručí za škody a nehody, které vznikly v důsledku nedodržení pokynů uvedených v návodu k použití, dále z důvodu svévolné modifikace a úpravy dílů, nebo použitím jiných než originálních náhradních dílů a zámek.

Tento střešní box je shodný se schváleným typem, pro který bylo vydáno **Osvědčení o schválení technické způsobilosti typu, systému, nebo konstrukční části, nebo výbavy č. 2527/I., č.j.: 139/2009-150-SCH2** ze dne 14. 1. 2009 Ministerstvem dopravy České republiky.



V případě nejasností nás neváhejte kontaktovat na tel. čísle +420 736 486 802 nebo e-mailu: [ultraplast@email.cz](mailto:ultraplast@email.cz)

